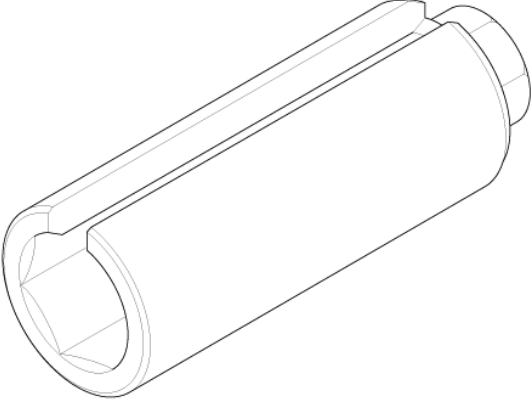



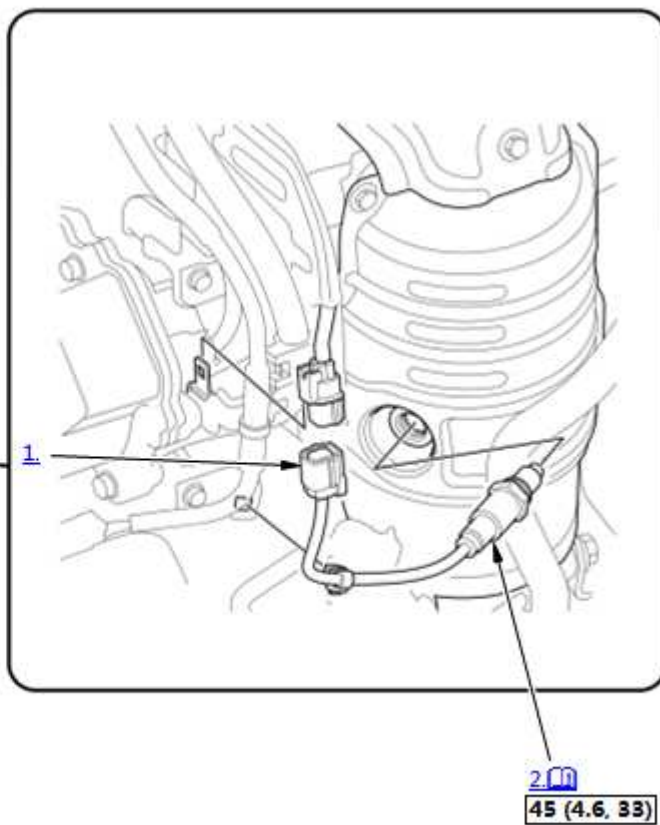
副 HO2S 拆卸和安装



所需专用工具

图像	说明/工具号码
	氧传感器套筒 07LAA-PT5R102

拆卸 / 安装

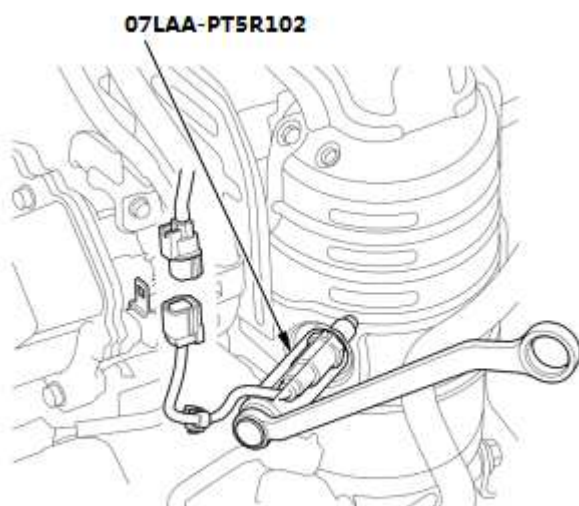
注意:  显示了图标时，点击获取更多信息。



	详细信息、注意和注意事项
	扭矩: N·m (kgf·m, lbf·ft)

1. 连接器（辅助 HO2S） - 断开

2. 辅助 HO2S - 拆卸



1. 断开线束夹。
2. 用传感器套筒扳手拆下辅助 HO2S。

3. 所有拆下零件 - 安装

1. 按照与拆卸相反的顺序安装零件。